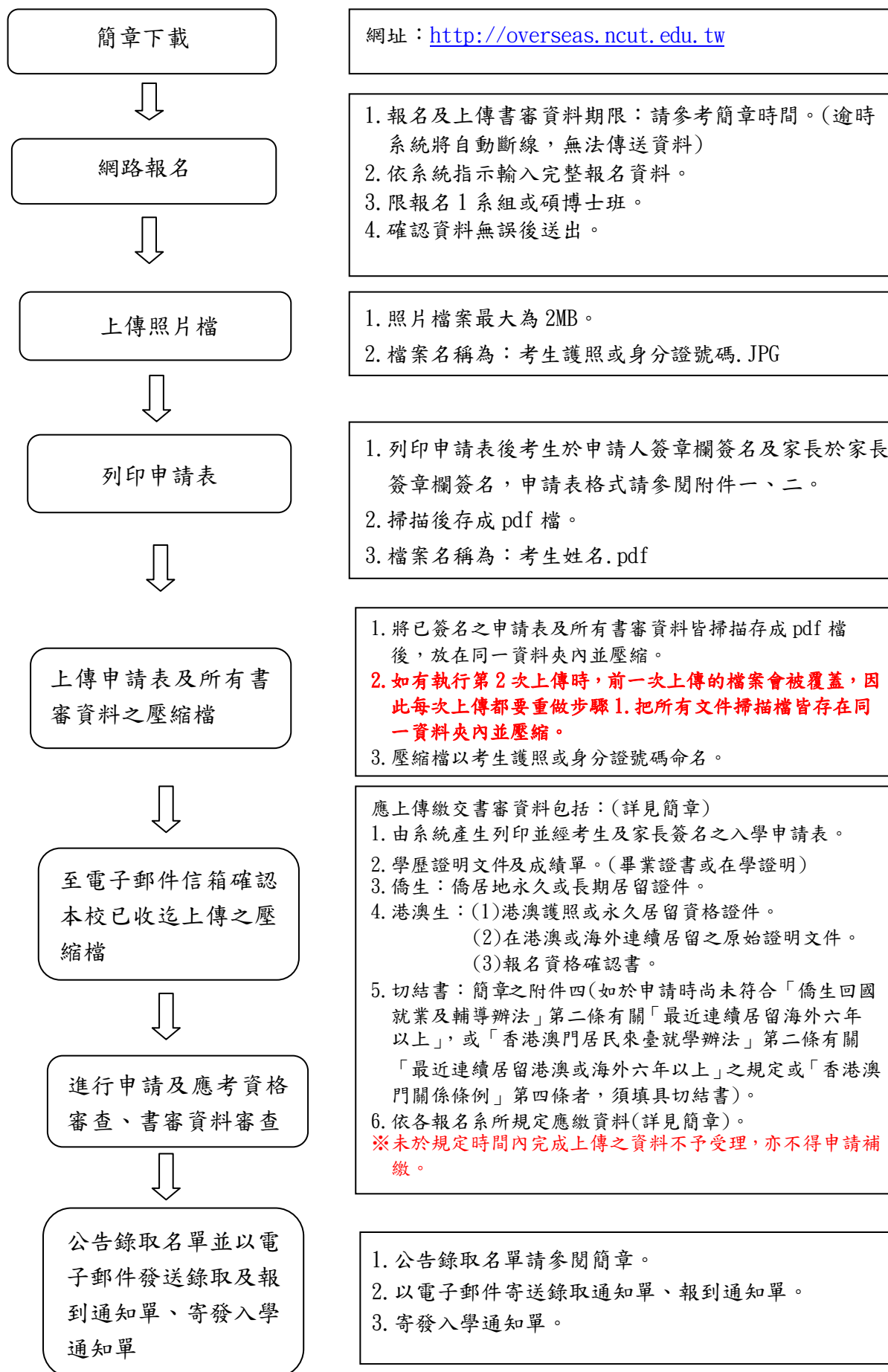


## ※申請流程※



## 貳、網路報名系統操作步驟

步驟一、完成相關證明文件、學歷證件、成績單等送相關單位核驗蓋章，並備妥所有報名資料。

步驟二、進入 <http://overseas.ncut.edu.tw> 招生系統網站（建議瀏覽器：Google Chrome 或 Firefox），點選【網路報名】。

國立勤益科技大學  
自行招收僑生及港澳生申請入學招生系統

公告 網路報名 錄取結果查詢 密碼查詢與更改 網路報到 Q&A 報名流程說明

Q&A

公告內容	發布日期
上傳資料失敗怎麼辦?	2015/11/20 上午 11:31:55

©國立勤益科技大學 2015

步驟三、第一次使用本系統，請先點選【註冊】以建立帳號


登入


(第一次使用本系統者，請先點選註冊建立帳號)

請輸入 Email :

請輸入密碼 :

請輸入驗證碼 :





步驟四、輸入考生常用電子郵件 Email、設定密碼、驗證碼後點選【[建立帳號](#)】

### 帳號註冊

請先完成註冊並登入系統，方可使用報名功能。  
建議使用不容易退信的正式電子郵件信箱，以免無法收到各項通知。

請輸入Email：	<input type="text" value="Enter a valid email address"/>
請輸入密碼 (Password)：	<input type="password"/>
請再次輸入密碼：	<input type="password"/>
請輸入隨機驗證碼：	<input type="text" value="797140"/>



<a href="#">建立帳號 Sign Up</a>
<a href="#">忘記密碼 Forgot Password?</a>

步驟五、註冊成功後系統會自動跳轉回登入頁面，再輸入您當初申請之電子郵件 Email、密碼、驗證碼後點選【[登入](#)】

### 登入

(第一次使用本系統者，請先點選註冊建立帳號)

請輸入 Email：	<input type="text" value="Email address"/>
請輸入密碼：	<input type="password" value="Password"/>
請輸入驗證碼：	<input type="text" value="CAPTCHA number"/>
	<input type="text" value="047358"/>

<a href="#">登入 Login</a>
<a href="#">註冊 Create Account</a>
<a href="#">忘記密碼 Reset Password</a>

## ※ 登入成功畫面

勤益科技大學自行招收僑生及港澳生申請入學招生系統-報名情形

操作手冊 登出

總覽

網路報到

修改密碼

回到首頁

登出系統

### 僑生及港澳生申請入學報名情形總覽

請選擇

進入報名

\*請務必選擇正確報名班別，  
如不慎選擇班別，請Email 至  
gen@ncut.edu.tw

#### 報名紀錄與狀態

姓名	年度	班別	系所別	書審資料	列印	狀態
----	----	----	-----	------	----	----

## 步驟六、選擇報名班別，請務必點選正確之班別

勤益科技大學自行招收僑生及港澳生申請入學招生系統-報名情形

操作手冊 登出

總覽

網路報到

修改密碼

回到首頁

登出系統

### 僑生及港澳生申請入學報名情形總覽

請選擇

- 請選擇
- 學士班
- 碩士班
- 博士班

\*請務必選擇正確報名班別，  
如不慎選擇班別，請Email 至  
gen@ncut.edu.tw

#### 報名紀錄與狀態

姓名	年度	班別	系所別	書審資料	列印	狀態
----	----	----	-----	------	----	----

## 步驟七、點選【進入報名】

勤益科技大學自行招收僑生及港澳生申請入學招生系統-報名情形

操作手冊 登出

總覽

網路報到

修改密碼

回到首頁

登出系統

### 僑生及港澳生申請入學報名情形總覽

請選擇

進入報名

\*請務必選擇正確報名班別，  
如不慎選擇班別，請Email 至  
gen@ncut.edu.tw

#### 報名紀錄與狀態

姓名	年度	班別	系所別	書審資料	列印	狀態
----	----	----	-----	------	----	----

步驟八、填妥各項報名欄位並上傳照片檔案後，點選頁尾的【確定送出】。

國立勤益科技大學僑生及港澳生申請入學  
學士班申請表

請先確認您選擇的類別正確，如果錯誤，  
請Email 至 gen@ncut.edu.tw

系所(組): -- 是否為中五生  否  是 身分: --

申請人資料	姓名	中文姓名 <input type="text"/>	英文姓名 <input type="text"/>
	性別	<input type="radio"/> 男 <input type="radio"/> 女	
	相片	<input type="button" value="選擇檔案"/> 未選擇任何檔案 <input type="button" value="上傳檔案"/> (圖檔限制為: jpeg / jpg, 大小限制為2MB)	
	出生日期	2000 年 -- 月 -- 日	年齡 <input type="text"/> 歲
	國籍	<input type="radio"/> 是, 身分證字號: <input type="text"/> 護照號碼: <input type="text"/> 居留證號碼: <input type="text"/> <input type="radio"/> 否	
	僑居地	國別	AFGHANISTAN, 阿富汗
通訊地址	<input type="text"/>		
E-mail	m770727@ncut.edu.tw		
僑居地聯絡電話	住家電話 國碼( <input type="text"/> )-區碼 <input type="text"/> - <input type="text"/>	手機 國碼( <input type="text"/> )- <input type="text"/>	(手機號碼)

僑居地通訊地址	<input type="text"/>		
E-mail	angel.csie@gmail.com		
聯絡電話	住家電話 國碼( <input type="text"/> )-區碼 <input type="text"/> - <input type="text"/>	手機 國碼( <input type="text"/> )- <input type="text"/>	(手機號碼)
家長資料	父	姓名 <input type="text"/> (中) <input type="text"/> (英)	籍貫 <input type="text"/> 省 <input type="text"/> 縣/市
	母	姓名 <input type="text"/> (中) <input type="text"/> (英)	籍貫 <input type="text"/> 省 <input type="text"/> 縣/市
在台聯絡人	聯絡資訊	姓名 <input type="text"/>	與本人關係 <input type="text"/> 聯絡電話 <input type="text"/>
		聯絡地址 <input type="text"/>	
		服務機關 <input type="text"/> 電話 <input type="text"/> 地址 <input type="text"/>	
學歷	校名	高中(中四至中五)	相當於國內高中三年級(FORM6)畢業學校或最後結(肄)業學校
		<input type="text"/>	<input type="text"/>
	入學時間	2015 年 請 月 請 日	2015 年 請 月 請 日
	畢業時間	2015 年 請 月 請 日	2015 年 請 月 請 日
如為身心障礙人士或需特殊照護者請在方框內打勾: <input type="checkbox"/> 並說明類別及照護需求: <input type="text"/>			



步驟九、報名表儲存成功後將自動跳轉至總覽頁面，請先【列印報名表】，考生於「申請人簽章」欄簽名、家長於「家長簽章欄」簽名（申請碩士班或博士班者，家長免簽）。



步驟十、將完成簽名之報名表及所有審查資料皆掃描存成 PDF 檔後，存放在同一資料夾內並壓縮成 rar 或 zip 或 7z 格式檔案，壓縮檔以考生護照或身分證號碼命名，再於總覽頁面點選【上傳書審資料】。



步驟十一、點選【瀏覽】選擇要上傳之壓縮檔後，再點選【上傳】。



步驟十二、上傳成功後請稍待幾分鐘處理時間，待系統自動回信至您的信箱確認檔案已收訖，並檢視總覽畫面之顯示狀態為「已填寫完成」，即完成報名作業。

The screenshot shows the 'Overview' page of the NCU online application system. The page title is '僑生及港澳生申請入學報名情形總覽'. A sidebar on the left contains navigation links: '總覽', '網路報到', '修改密碼', '回到首頁', and '登出系統'. The main content area includes a dropdown menu for '學士班' and a '修改資料' button. A note below states: '※請務必選擇正確報名班別，如不慎選擇班別，請Email至 gen@ncut.edu.tw'. Below this is a table titled '報名紀錄與狀態' with columns for '姓名', '年度', '班別', '系所別', '書審資料', '列印', and '狀態'. The table contains one entry for '林小強' in '105' year, '學士班', '企業管理系'. The '書審資料' column has an '上傳書審資料' button, and the '列印' column has a '列印報名表' button. The '狀態' column for this entry is '已填寫完成', which is highlighted with a red box.

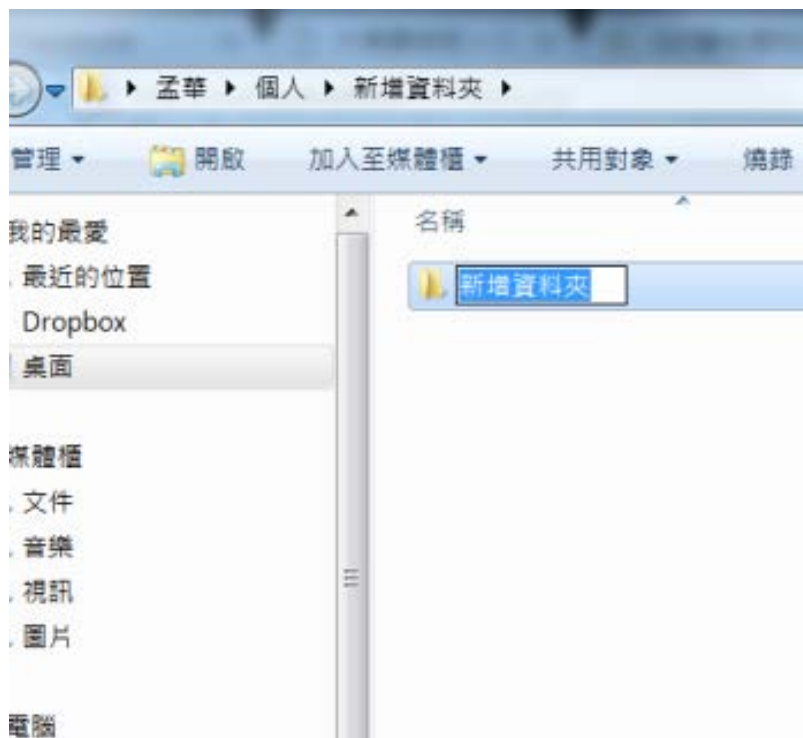
姓名	年度	班別	系所別	書審資料	列印	狀態
林小強	105	學士班	企業管理系	<a href="#">上傳書審資料</a>	<a href="#">列印報名表</a>	已填寫完成

下載 7-Zip 微軟視窗版：

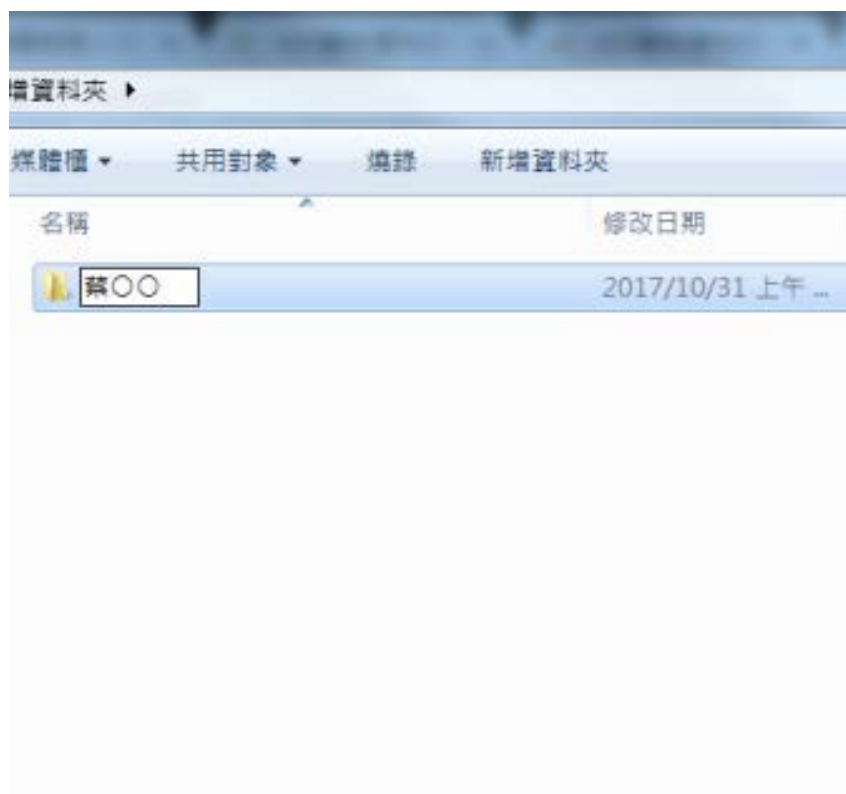
<http://www.developershome.com/7-zip/>

如何壓縮報名檔案?(請先至上面網址下載壓縮檔程式)

1. 新增資料夾(將所有應繳交資料拖曳至資料夾內)

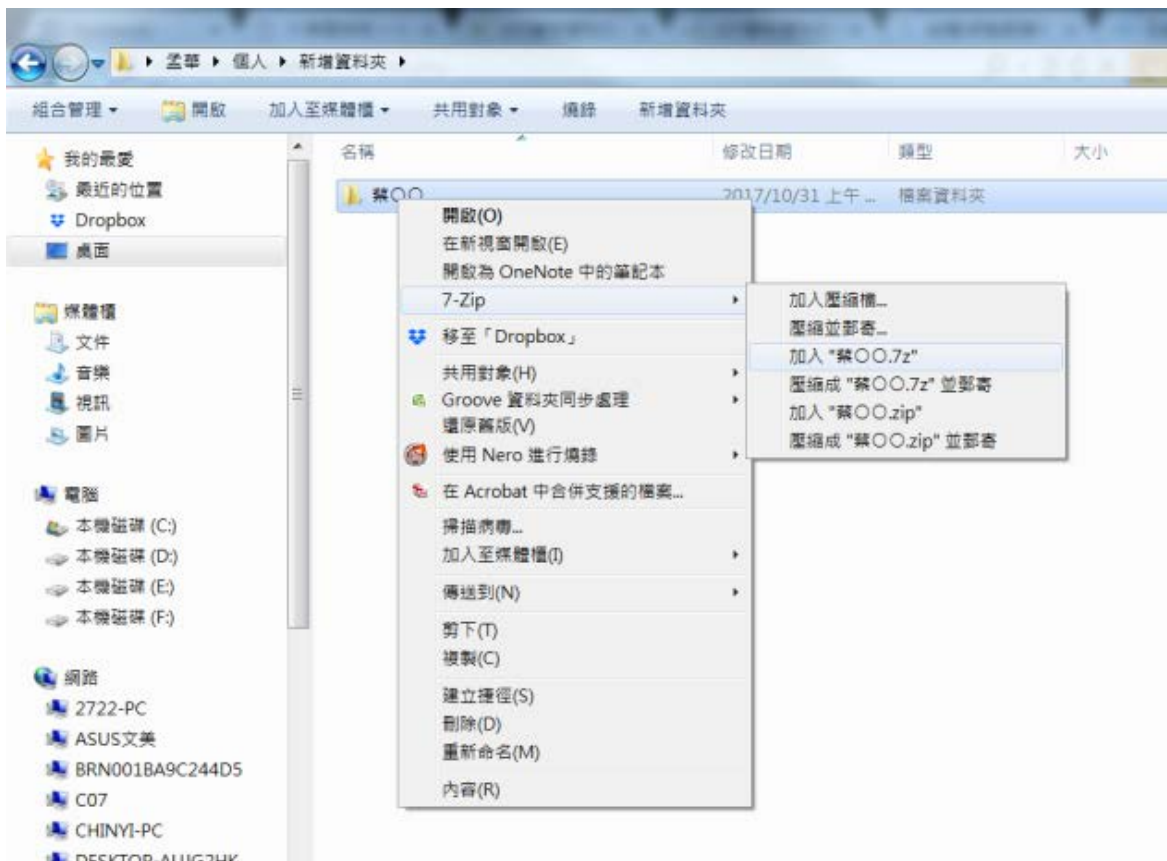


2. 命名: 蔡○○(請輸入考生姓名)





3. 資料夾上方按右鍵→7-Zip→加入”檔名”



4. 上傳已壓縮之檔案至本校招生系統

